

Ardatec Flexdicht

Гидроизоляция
на полимерной основе

Bostik Ardatec Flexdicht - это однокомпонентный, готовый к использованию, эластичный, гидроизоляционный материал на основе дисперсии синтетических полимеров. Безопасен для человека и окружающей среды.



SMART HELP BOSTIK
+ 7 495 787 3171

 **Bostik**
smart adhesives



Ardatec Flexdicht

САУЗЛЫ • ДУШЕВЫЕ • ВАННЫ

ООО «БОСТИК» 127018 г. Москва,
ул. Двинцев, д. 12, корп. 1
Телефон: +7 (495) 787-31-71
Факс: +7 (495) 787-31-72
E-mail: inforu@bostik.com
www.bostik.ru



Ardatec Flexdicht

САНУЗЛЫ, ДУШЕВЫЕ, ВАННЫ


ОБЛАСТЬ ПРИМЕНЕНИЯ

- Балконы и террасы под керамическую плитку
- Ванные комнаты, санузлы, душевые, кухни под керамическую плитку

ВИДЫ ГИДРОИЗОЛЯЦИЙ	АКРИЛОВАЯ, ЛАТЕКСНАЯ	БИТУМНАЯ
Срок службы	+	+
Универсальность	++	++
Устойчивость УФ	+	-
Прочность	-	-
Эластичность	++	-
Износоустойкость	-	-
Морозостойкость	+	-

ОЦЕНКИ	ОБОЗНАЧЕНИЯ
Отлично	++
Хорошо	+
Неудовлетворительно	-

Цвет	светло-серый
Плотность:	1,5 г/см ³ .
Удлинение при растяжении:	около 400%
Прочность:	около 1,5 МПа
Коэффициент сопротивления диффузии водяного пара:	3150
Толщина сухого слоя:	не менее 0,7 мм. (влажный 0,9 мм)
Класс строительных материалов:	V2, средняя воспламеняемость согласно DIN 4102
Расход:	1,2 - 1,5кг/м ² (на 2 слоя)




1. Перемешайте гидроизоляционную мастику перед применением. Нанесите Flexdicht на углы, головки винтов, места соединения строительных плит и другие стыковочные места.

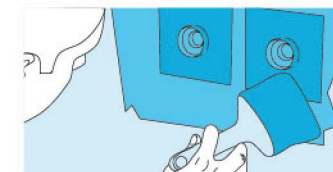


2. Нанесите Flexdicht валиком на всю гидроизолируемую поверхность и дайте высохнуть около 2-х часов.

Используйте ленту FlexBand L для упрочнения углов, стыков. Лента FlexBand L закрепляется в свежем слое Flexdicht, дайте ей полностью пропитаться.

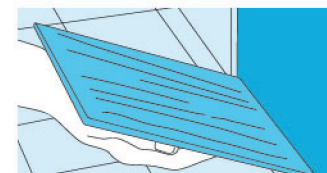


3. Вырежьте для места выхода трубы кусок ленты размером около 10x10 см и сделайте отверстие диаметром на 4 мм меньше внешнего диаметра трубы. Закрепите ленту в свежий слой Flexdicht



4. Углы, трубы, сифоны и т.д. должны быть укреплены с использованием Bostik FlexBand 90/270 или V, H. Для этого, нанесите 1-й слой Bostik Ardatec Flexdicht установите подходящий по месту элемент (угол, манжету), спустя 2-3 часа нанесите 2-й слой Bostik Ardatec Flexdicht.

Толщина гидроизоляции должна быть не менее 1 мм.



5. Перед приклеиванием плитки поверхность не надо грунтовать. Смонтируйте плитку для стен на клей Bostik MC 210 Plus